




# Plan stabilizacji finansów Kielce



# Dlaczego musimy działać szybko?

diagnoza



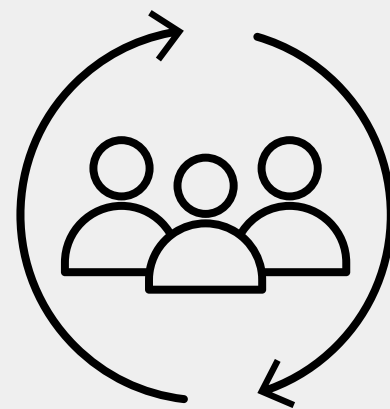
# Mniej środków w budżecie



STOPY PROCENTOWE




WZROST CEN



WZROST PŁACY  
MINIMALNEJ



ZMIANY  
PODATKOWE



# Z czego to wynika?

- obniżenie stawki PIT z 18% do 12%,
- preferencyjna forma ryczałtu od dochodów, w której samorząd nie ma udziału,
- zwolnienie od podatku PIT dla pracowników w wieku do 26 roku życia,
- wprowadzenie 9% stawki CIT dla małych podatników,
- wzrost cen paliw
- wyższe koszty obsługi długu
- ponad 100% wzrost najniższego wynagrodzenia tj. od kwoty 2 100 zł w 2018r. do kwoty 4 300 zł w br.

130 mln zł

roczny ubytek w miejskiej kasie

# Plan stabilizacji

---

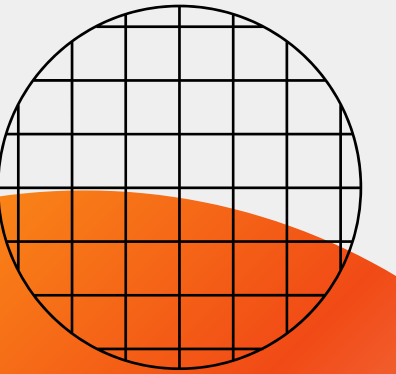
- 1** zmiana ustawy o dochodach jst
- 2** zwiększenie wpływów z podatków
- 3** oszczędności

# zmiana ustawy

- naliczanie udziału od dochodu a nie od kwoty podatku - uniezależnienie wpływów od zmian podatkowych,
- udział w ryczałtowej stawce,
- nowa kategoria - miasta na prawach powiatu

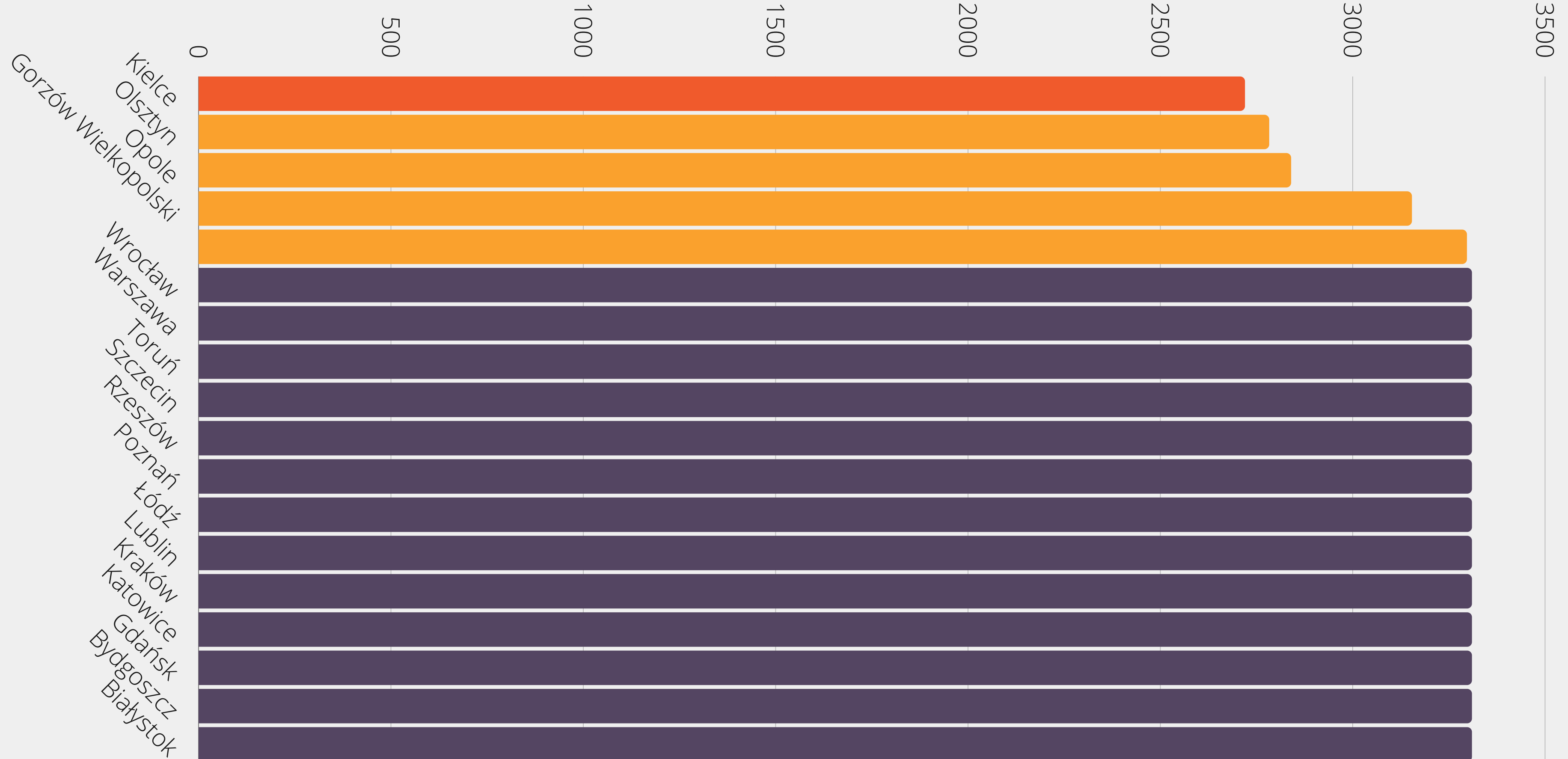
**69 mln zł**

# Podatek od nieruchomości

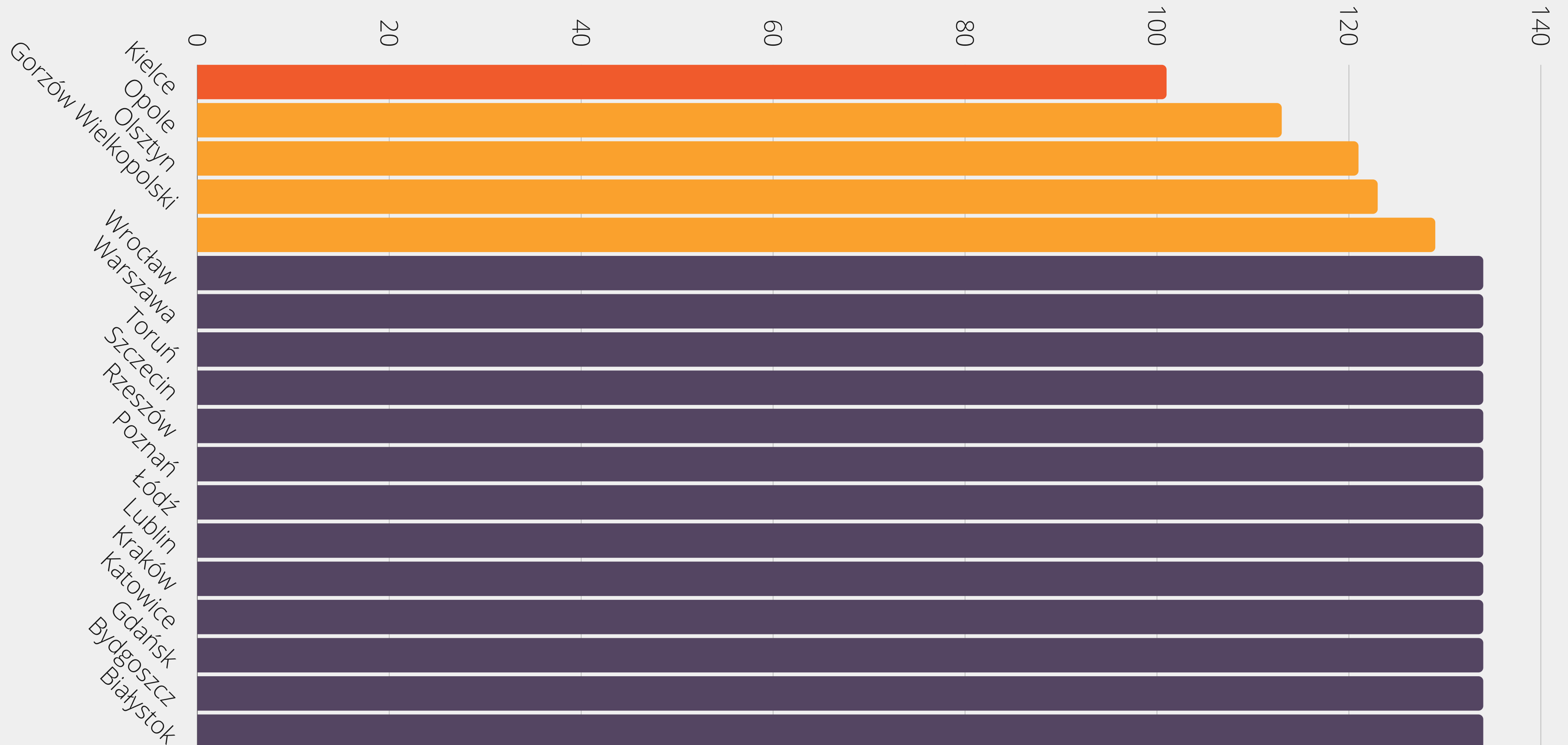




# Stawki od budynków związanych z prowadzeniem działalności gospodarczej



# Stawki od gruntów związanych z prowadzeniem działalności gospodarczej

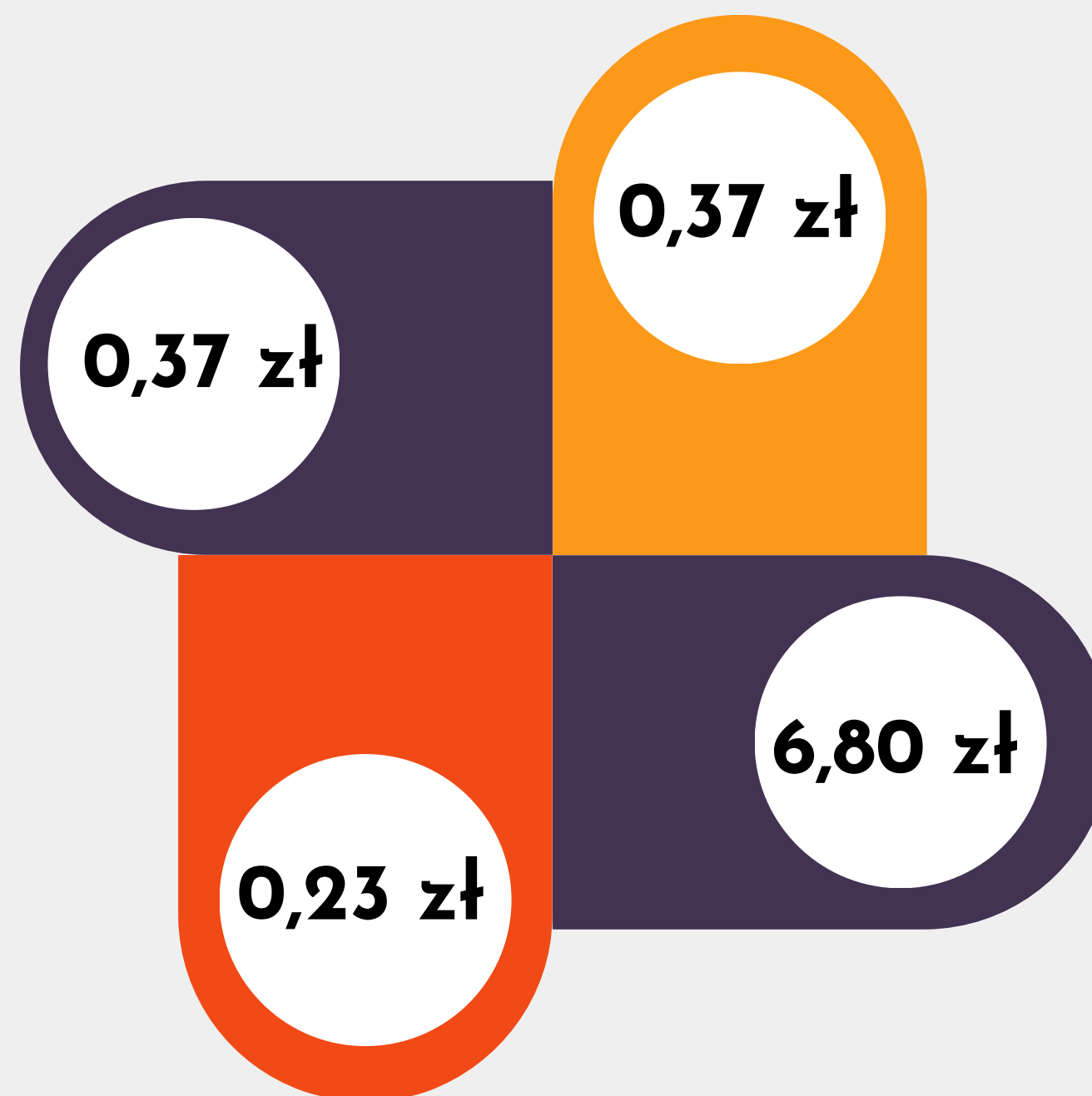


**Grunty związane  
z prowadzeniem  
działalności gospodarczej**

1,01 zł - 1,38 zł

**Grunty pozostałe**

0,50 zł - 0,73 zł




**Budynki mieszkalne**

0,82 zł - 1,19 zł

**Budynki związane  
z prowadzeniem  
działalności gospodarczej**

27,20 zł - 34 zł



**Mieszkanie  
o powierzchni  
60m<sup>2</sup>**

**29 zł  
rocznie**


**2,42 zł  
miesięcznie**

**grunt  
o powierzchni  
28 m<sup>2</sup>**



**Kielce**


# Oszczędności



# Organizacja pomocy społecznej



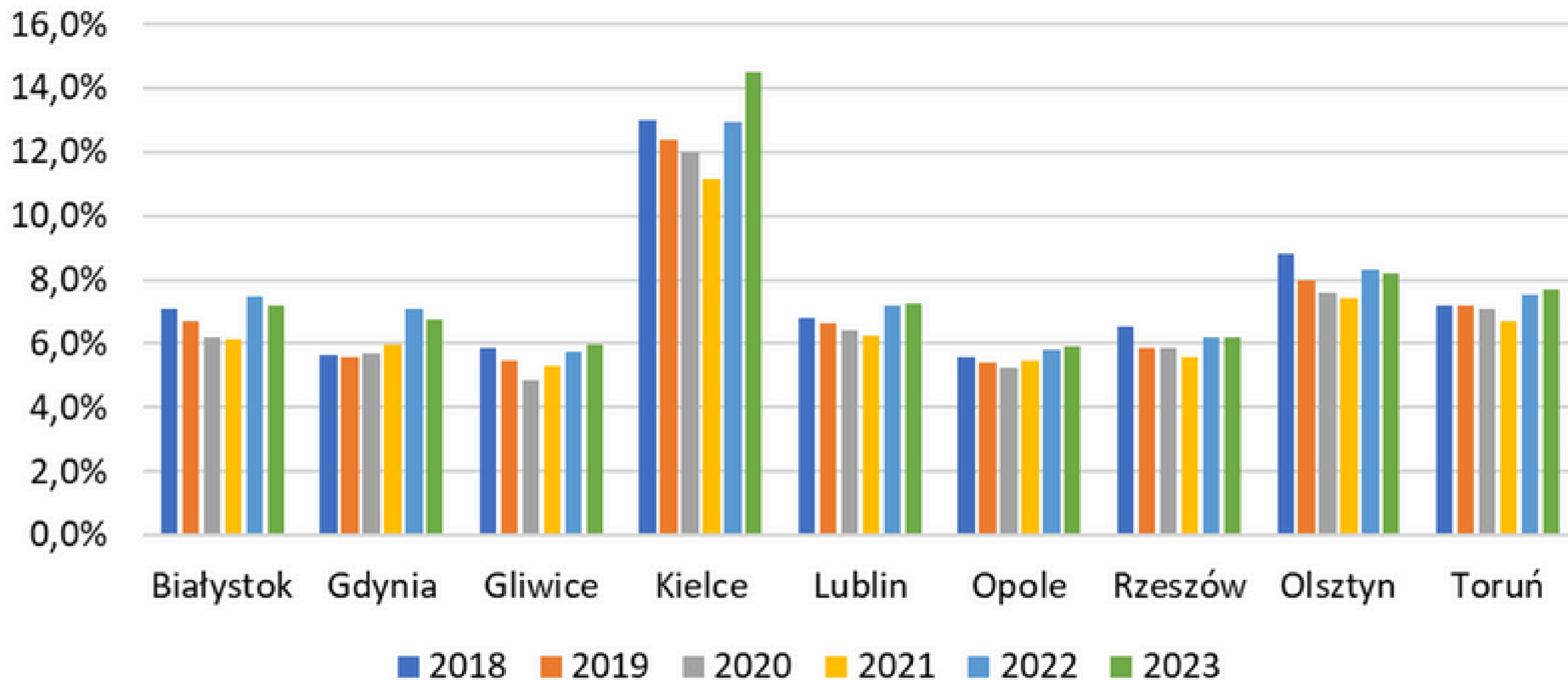
Wykres 14. Wydatki pomoc społeczną (bieżące) na mieszkańca bez 500+ (w zł)



	2015	2016	2017	2018
— Kielce	970	1 030	1 159	1 249
— Opole	507	572	720	800
— Olsztyn	739	784	860	930
— Rzeszów	555	589	697	765

— Kielce — Opole — Olsztyn — Rzeszów


## Udział wydatków bieżących na pomoc społeczną (852) w wydatkach bieżących [%]





# Zmniejszenie kosztów administracyjnych

---



- 1** Oszczędności na funkcjonowaniu MOPR-u i jednostek powiązanych
- 2** Wspólna obsługa księgową i kadrową DPS-ów i ŚDS-ów
- 3** Większa otwartość na współpracę z partnerami społecznymi

**Skuteczne  
wykorzystanie  
środków  
rządowych**

## **Program “Aktywnie w żłobku”**


- Opłata za żłobek - 1,5 tys. zł miesięcznie
- Opłatę w całości sfinansujemy ze środków rządowych
- 12 mln zł oszczędności w skali roku dla budżetu miasta

# **Wprowadzimy miejski standard żywienia w placówkach oświatowych**



# Miejski standard żywienia

---



- 1** Obniżenie kosztów przez wspólne zakupy
- 2** Optymalizacja pracy dietetyków i intendentów
- 3** Lepsze dopasowanie oferty żywieniowej dla indywidualnych potrzeb uczniów


# Zmiana polityki w zakresie gospodarki nieruchomościami

---






# Oszczędności z tytułu integracji usług



# Oszczędności z tytułu integracji usług

---



- 1** Wspólna platforma zakupowa dla Urzędu Miasta i jednostek podległych
- 2** Zmniejszenie kosztów wynajmu lokali
- 3** Wzmacnianie roli Centrum Usług Miejskich


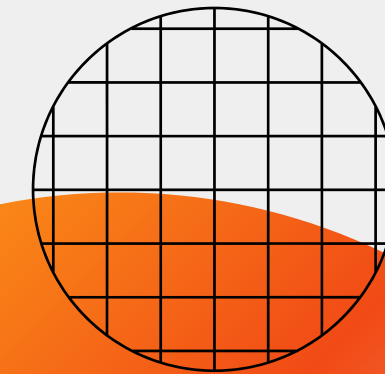
# Zmiany w funkcjonowaniu RPZiUK

- zmiana formuły rozliczeń tj. rekompensaty kwoty niezbędnej do pokrycia kosztów, z uwzględnieniem tzw. rozsądnego zysku.
- ceny usług nie będą odbiegały od cen rynkowych
- zachowanie możliwości szybkiej realizacji szerokiego wachlarza usług oraz reakcji na sytuacje kryzysowe w trybie interwencyjnym
- możliwość precyzyjnego zaplanowania kosztów pracy zleconej
- brak konieczności prowadzenia kosztownych i czasochłonnych postępowań przetargowych





# Nowe programy inwestycyjne




# Program “Kielce bez dziur”

zwiększenie skali remontów  
nakładkowych - 7 mln rocznie



# Minimum 5 ulic w ciągu roku 25 ulic w kadencji

---

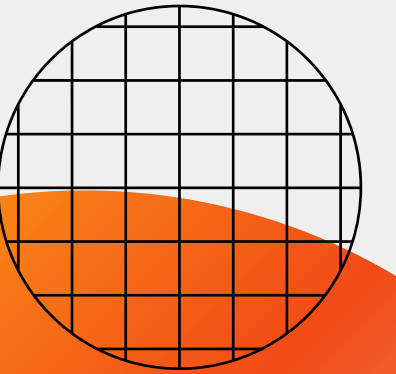




- 1** Piekoszowska na odc. od Działkowej do Jagiellońskiej
- 2** Szczecińska na odc. od Spółdzielczej do Sandomierskiej
- 3** Krakowska na odc. od Kaczmarka do Armii Krajowej
- 4** Warszawska na odc. Jesionowej do Szydłówek Górny - jezdnia wschodnia
- 5** Kołtątaja na odc. od Krakowskiej do Podklasztornej

End

# Program “Bezpieczny chodnik”

3 mln rocznie na remonty  
chodników





**Minimum  
4 km chodników  
w ciągu roku**

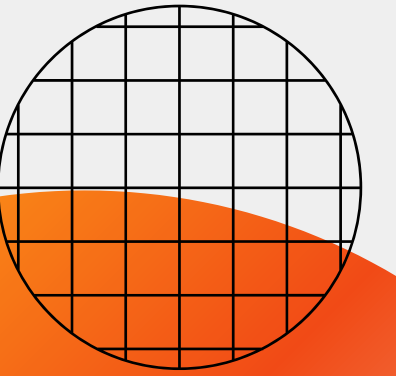
**20 km chodników  
w kadencji**

- 
- 1** Przebudujemy chodniki w pasach drogowych ulic, tworząc bezpieczne ciągi piesze - również na peryferiach Kielc
  - 2** Wyremontujemy chodniki na kieleckich osiedlach
  - 3** Rozpoczniemy współpracę ze wspólnotami mieszkaniowymi, by poprawić infrastrukturę w pobliżu budynków mieszkaniowych

End

# Program “Przyjazny plac zabaw”



modernizacja placów zabaw - 2 mln  
zł rocznie



# Modernizacja minimum 3 placów zabaw rocznie

## 15 placów zabaw w ciągu kadencji

---




- 1** Plac zabaw na Białogonie (przy ul. Giserskiej i w Parku Brzezinki)
- 2** Plac zabaw przy ul. Piaseczny Dół
- 3** Plac zabaw przy ul. Różyckiego

# Program “Szansa dla Kielc”

projekty rozwojowe







- 
- 1** Projekty zagwarantowane ze środków UE:
    - 15 inwestycji
    - wartość projektów - 540 mln
    - wkład własny - 86 mln zł
  - 2** Projekty rozwijające gospodarkę:
    - budowa hali wystawienniczej Targów Kielce
    - uzbrojenie terenów inwestycyjnych
  - 3** Projekty infrastrukturalne:
    - parkingi wielopoziomowe
    - przestrzenie biurowe

Koniec

# Dziękujemy

Pewnie macie mnóstwo pytań

